

LOOPBAANORIËNTATIE (*LOB*)

Informatieboekje


havo/vwo

**IK WIL NIET WETEN
WAT IK LATER WORD**

Postbus 1045 6801 BA Arnhem www.loesje.nl

**IK WIL WETEN WIE
IK NU BEN**

het broertje
van *Loesje*



Inleiding

Voor je ligt het informatieboekje voor het vak loopbaan oriëntatie. Doel van dit vak is om elke leerling voor te bereiden op het maken van een goede studiekeuze. Iedereen is anders en heeft behoefte aan andere begeleiding. Daarom hebben we het vak zo ingericht dat je vooral zelf aan de slag gaat. Het maken van een studiekeuze doe je niet in de lesbanken of achter de computer. Daarom willen we dat je er tijdens je schoolcarrière tenminste 2 keer op uit trekt om hogescholen, universiteiten en/of beurzen te bezoeken om zo een goed beeld te krijgen van een opleiding, sector en hogeschool of universiteit.

Er is veel onderzoek gedaan naar het maken van een succesvolle studiekeuze. Daaruit blijkt dat leerlingen die verschillende open dagen hebben bezocht en weten wat ze kunnen verwachten een veel grotere kans hebben dat ze de juiste studiekeuze maken.

Het kiezen van een studie is iets wat alleen jij kan doen. School, ouders en vrienden kunnen je daarbij helpen. Toch ben jij de regisseur in dit proces. Via het vak loopbaanoriëntatie willen we je handvatten geven om een weloverwogen studiekeuze te kunnen maken. Nu kan het zo zijn dat je alle opdrachten hebt uitgevoerd en nog steeds geen idee hebt wat je wilt gaan studeren. Als dat zo is dan is het goed om met vrienden of je ouders het erover te hebben.

Op school kun je terecht bij onder andere je decaan. Je decaan heeft als taak leerlingen te begeleiden bij het maken van een studiekeuze of invulling van een tussenjaar. Je decaan voert veel gesprekken met leerlingen, maar daarnaast heeft hij ook veel contact met vervolgopleidingen, diverse overheidsinstanties en collega-decanen. Voor leerlingen van havo is dat Fernand Crijns (f.crijns@svszeist.nl) en voor het vwo is dat Wouter Modderkolk (w.modderkolk@svszeist.nl). Je kunt digitaal een afspraak maken door de QR-code hiernaast te scannen, maar je kunt ook een mail sturen naar de betreffende decaan. 0

Wij wensen je veel succes bij het maken van een studiekeuze. Dit proces zal ongetwijfeld gepaard gaan met de nodige onzekerheid en twijfel. Dat hoort erbij.

Fernand Crijns (decaan havo) & Wouter Modderkolk (decaan vwo)



**Scan voor afspraak
Fernand Crijns
decaan havo**



**Scan voor afspraak
Wouter Modderkolk
decaan vwo**

Inhoud

Inleiding.....	2
1. Activiteiten per klas.....	4
Klas 9.....	4
Klas 10.....	4
Klas 11.....	5
Klas 12.....	5
2. PTA Loopbaan oriëntatie met toelichting	6
Toelichting handelingsdelen.....	6
3. Vrij vragen voor een bezoek aan een open dag/beurs/meeloop dag	7
4. Toelichting wijze van inleveren opdrachten	8
Uitleg registratie voor leerlingen bij svszeit.dedecaan.net	8
Inleveren van de handelingsdelen.....	9
5. Beoordeling van de opdrachten.....	10
6. Keuzegids MBO/HBO/Universiteit	10
7. Studiekeuzetest.....	10

Het studiekeuzeprocess



Oriënteren



Verkennen



Verdiepen



De knoop doorhakken

1. Activiteiten per klas

In onderstaand overzicht worden per klas de activiteiten geschetst die ondernomen worden om een goede studiekeuze te maken.

Klas 9

- **Periode studie en beroep**
Tijdens deze periode zal met name worden gekeken naar het schetsen van een beeld van de verschillende profielen. Je zal kennismaken met verschillende beroepen/sectoren.
- **Stage**
Tijdens de stage en in het stageverslag zal je onder andere bezig zijn met de vraag welke aspecten van het werk dat je hebt gedaan en je in een later beroep graag terug wil zien en welke juist niet.
- **Voorlichting over examenniveaus en profielkeuzes**
De keuze coördinator (in schooljaar 2020-2021 zijn dat Fernand Crijns en Rachel Berge) zal voorlichting geven over de (organisatorische kanten van de) niveau- en profielkeuze.

Klas 10

- **Stage**
Tijdens de stage en in het stageverslag zal je onder andere bezig zijn met de vraag welke aspecten van het werk je hebt gedaan en je in een later beroep graag terug wil zien en welke juist niet.
- **Studiebegeleidingsgesprek**
Tijdens een gesprek met je studiebegeleider in de 10^e zal onder andere gesproken worden over de vraag of je op je plek zit op het niveau en het profiel waarin je de lessen volgt.
- **(indien gewenst) Bezoek open dag**
In klas 11 en 12 moet je verplicht (PTA onderdeel) enkele opendagen bezoeken. Als je dat wilt kan je ook een open dag in de 10^e bezoeken. Als je van dat bezoek een verslag inlevert, dat aan de gestelde eisen voldoet, hoef je in klas 11 of 12 een verslag minder in te leveren.

In klas 11 starten de zogenaamde PTA activiteiten. De activiteiten met een asterisk (*) zijn handelingsdelen die opgenomen zijn in het PTA. Dat wil zeggen dat je voor het ingaan van het Centraal Schriftelijk Eindexamen deze activiteiten voldoende moet hebben afgerond. Meer informatie over deze activiteiten vind je in het volgende hoofdstuk.

Klas 11

- **Workshop 'kiezen'**

In de 11^{de} klas bieden we een workshop 'kiezen' aan. Tijdens deze workshop wordt aandacht besteed aan het keuzeprocess en het ontdekken van waarden van waaruit je belangrijke keuzes kan maken.

- **Keuzeactiviteit: bezoek open dag / meeloop dag / studiebeurs (verplicht) ***

Het is de bedoeling dat je tenminste één- open dag gaat bezoeken of één beurs (zoals de studiebeurs, beroepenmarkt of STUVO). In het volgende hoofdstuk tref je de eisen voor dit verslag. Je kunt in Magister zien of je verslag is goedgekeurd.

Klas 12

- **Maken studiekeuzetest**

Je decaan zal jullie digitaal uitnodigen om een studiekeuzetest te maken. Wellicht heb je deze al tijdens de periode in klas 9 gemaakt, maar het is altijd goed om nog eens te kijken naar de uitslag van een dergelijke test. Deze uitslag is absoluut niet heilig, maar het kan je wellicht na laten denken over studies waar je eerder nog niet aan hebt gedacht. Mocht je eerder een dergelijke test willen maken dan kan je een email sturen naar je decaan, of kom een keer langs tijdens het spreekuur.

Keuzeactiviteit: bezoek open dag / meeloop dag / studiebeurs (verplicht)*

Voor 1 februari moet je net als in klas 11 een open dag of beurs bezoeken. De eisen aan dit handelingsdeel zijn hetzelfde als in klas 11 met als aanvullende eis dat dit verslag voor 1 februari bij je decaan moet zijn ingeleverd. Wanneer je uitstel wilt van de inleverdatum, omdat bijvoorbeeld een open dag die je wilt bezoeken net een paar dagen later is, dan moet je dit voor 15 januari per mail aanvragen!

Let op!

Via studielink moet je je voor **1 mei** aanmelden voor een vervolgopleiding! Voor Numerus Fixus opleidingen moet je je in de regel voor **15 januari** aanmelden.

Doe je dat niet dan loop je een grote kans dat je niet wordt toegelaten tot de opleiding van je keuze!

2. PTA Loopbaan oriëntatie met toelichting

Zoals je in hoofdstuk 1 hebt kunnen lezen zijn er diverse activiteiten die je tijdens je schoolloopbaan zult ondernemen om tot een studiekeuze te komen. Enkele van deze activiteiten zijn ook opgenomen in het examenprogramma (het zogenaamde PTA). Dat wil zeggen dat je ze, om op te mogen gaan voor het Centraal Examen (afgekort het CE), moet uitvoeren.

Hieronder een overzicht van de activiteiten en de eisen waaraan de opdrachten moeten voldoen om ze met het een voldoende afgetekend te krijgen. Onderstaand overzicht staat ook in je PTA.

SE	Omschrijving	Herkansing	Type	Vorm	Weging	Moment	Duur
H1	Keuzeactiviteit (11)	Nee	HD	S	1	maart	
H2	Keuzeactiviteit (12)	Nee	HD	S	1	februari.	

Alle opdrachten voor het vak Loopbaanoriëntatie zijn zogenaamde handelingsdelen. De opdrachten moeten voldoende worden afgesloten. Je studiebegeleider zal je er geregeld aan herinneren als je nog opdrachten moet inleveren. Je bent er wel zelf verantwoordelijk voor dat alle opdrachten binnen de gestelde termijn worden ingeleverd.

Toelichting handelingsdelen

Een goede studiekeuze maak je niet alleen door het volgen van een workshop of het lezen van folders en websites van diverse opleidingen. Het is belangrijk dat je er op uit trekt en mensen ontmoet die in een beroep staan, een studie volgen of zelf lesgeven aan een opleiding.

Aan de hand van die ontmoetingen en ervaringen kun je pas echt een keuze maken voor een bepaalde studie. Daarom vinden we het als school belangrijk dat je er ook zelf op uit trekt.

Wij vragen van je dat je tenminste 2 keer een activiteit onderneemt.

In klas 11 moet je tenminste 1 keer op pad. Je kunt kiezen of je 1 open dag of 1 beurs (studiekeuze beurs, beroepenmarkt, STUVO o.i.d.).

In klas 12 moet je 1 keer een open dag, beurs of meeloop dag bezoeken.

Op http://www.studiekeuze123.nl/open_dagen/ of svszeist.decaan.net op vind je ook een overzicht van alle open dagen van MBO's, HBO's en universiteiten.

Enkele data van interessante beurzen /markten (schooljaar 2020-2021):

N.b. i.v.m. COVID-19 kunnen er annuleringen zijn en zijn veel activiteiten online.

vrijdag 12 maart:	STUVO havo (speeddaten met diverse opleidingen voor klas 11, info volgt)
vrijdag 26 november	STUVO vwo (speeddaten met diverse opleidingen voor klas 11, info volgt)
<i>datum volgt</i>	Beroepenmarkt (georganiseerd door de decanen uit Zeist en de Rotary)

N.B. de meeste Hogescholen en Universiteiten hebben eind oktober/november een ronde met opendagen en eind februari / maart.

Na je bezoek beantwoord je onderstaande vragen in dedecaan.net

(hoe je dit moet doen lees je op pagina 8 en verder):

1. Wat is het doel van de activiteit
Vooraf oriënterend, verdiepend of bedoeld om de knoop door te hakken wat betreft je studiekeuze?
2. Wat heb je gedaan?
Met wie heb je gesproken, proefcollege gevolgd etc.
3. Wat heb je ontdekt?
Was het geweldig, of vond je het maar niets? Ben je op nieuwe ideeën gebracht?
4. Wat ga je hiermee doen?
Verder onderzoeken of laat je deze opleiding nu los?

Het is ook zinnig om na je bezoek na te gaan of je dichterbij een mogelijke studiekeuze bent gekomen of dat er juist meer twijfel is gekomen. Wanneer je behoefte hebt aan een gesprek met je decaan ben je altijd welkom! Je kunt een email sturen om een afspraak te maken: w.modderkolk@svszeist.nl of f.crijns@svszeist.nl.

3. Vrij vragen voor een bezoek aan een open dag/beurs/meeloop dag

Wanneer leerlingen van klas 10 t/m 12 vrij willen vragen voor het bezoek van een open dag moeten ze het daarvoor bestemde formulier invullen. Dit formulier hangt bij de rode brievenbus van het secretariaat in de hal of is te halen bij je decaan. Belangrijk is dat dit formulier **1 week** voor de open dag wordt ingeleverd. Is de open dag eerder? Email je decaan tenminste 2 werkdagen voor de open dag je decaan .

Je verlov wordt dan beoordeeld door je decaan en door je studiebegeleider. **Je ontvangt altijd per email een bevestiging of je verlov is goedgekeurd, heb je niets gehoord? Mail dan je decaan!**

4. Toelichting wijze van inleveren opdrachten

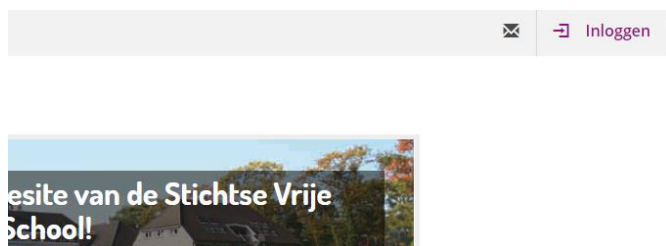
Het inleveren van de handelingsdelen gaat via de website van je decaan: svszeist.dedecaan.net. Hiervoor moet je je eenmalig registreren.

Uitleg registratie voor leerlingen bij svszeist.dedecaan.net

Ga naar svszeist.dedecaan.net > knop Inloggen/Aanmelden > kies "Aanmelden" > Kies voor leerling

- Druk op de knop Inloggen (bovenaan op deze pagina).
- Je komt in de inlogomgeving terecht. Klik vervolgens onder de knop 'verder' op de knop 'Nog niet geregistreerd?'
- Het registreren begint, klik vervolgens op 'leerling'
- Op de volgende pagina vul je je leerlingnummer in. Dat nummer wordt je inlognaam op deze site. Weet je niet wat je leerlingnummer is, vraag het dan aan je mentor of decaan.
- Vul daarna je naam in. Op de volgende pagina staan je klas en je mentor. Controleer of deze gegevens kloppen.
- Ga verder en vul een wachtwoord in. Dat mag je zelf verzinnen.
- Bij het e-mailadres vul je je persoonlijke adres in.
- Klik op Registratie voltooien. Je krijgt nu een mailtje.
- Ga naar je mailbox. Klik op de link in het mailtje.
- Druk weer op de knop Inloggen. Je kunt nu inloggen met je leerlingnummer en het wachtwoord dat je tijdens het registreren hebt ingevuld.

Als het registreren niet lukt, of als je een fout hebt gezien in je gegevens, stuur dan een e-mail naar je decaan: w.modderkolk@svszeist.nl of f.crijns@svszeist.nl.



Stap 1: klik op inloggen



Stap 2: daarna wijst het zich vanzelf

Inleveren van de handelingsdelen

Opdrachten lever je in via dedecaan.net via de optie keuzeactiviteiten. Je krijgt toegang tot deze pagina door in te loggen via de knop “inloggen” rechtsboven. Daarna kun je via het menu toegang krijgen tot de **keuzeactiviteiten**

Via die pagina kun je de handelingsdelen H1 en H2 inleveren. Dit doe je als volgt.

1. Open de activiteit door er op te klikken
2. Selecteer bij **datum** de datum waarop je de activiteit hebt uitgevoerd.
3. Upload eventueel een bestand of foto, niet verplicht: kan handig zijn.
4. Beantwoord de vragen
5. Vink aan dat je de activiteit hebt afgerond. Hiermee geef je ook aan dat het verslag door jou is gemaakt en zal je decaan je verslag beoordelen.
6. Klik op toevoegen

Hieronder zie je een screenshot van de keuzeactiviteiten (hiervoor moet je inloggen):

havo 4	havo 5	Keuzeactiviteit	Datum	Afgerond	Bestand	Competenties
		H1 Keuzeactiviteit klas 11		X		
		H2 Keuzeactiviteit klas 12		X		

Hieronder zie je een screenshot van het keuzeactiviteiten formulier:

Nieuwe keuzeactiviteit

Klas: havo 4
Naam activiteit: H1 Keuzeactiviteit klas 11
Datum:
Bestand of foto: Bladeren...
De volgende vragen moet je beantwoorden voordat je de activiteit kunt afronden.

Wat is het doel van de activiteit?

Wat heb je gedaan tijdens de activiteit?

Wat heb je ontdekt?

Wat ga je hier nu mee doen?

Afgerond: Ik heb deze activiteit nog niet afgerond
 Ik heb deze activiteit afgerond
SLU behaald: 1

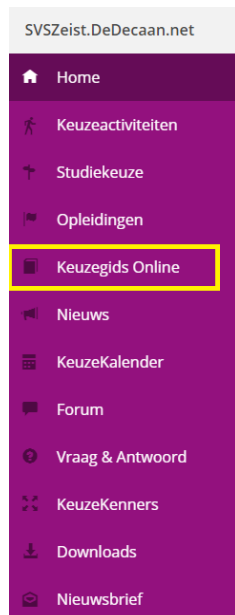
Kom je er niet uit? Mail dan naar w.modderkolk@svszeist.nl of f.crijns@svszeist.nl.

5. Beoordeling van de opdrachten

Wanneer je een opdracht hebt ingeleverd zal je decaan in de regel binnen drie schoolweken na het inleveren de opdracht beoordelen. De beoordeling zelf kun je terugvinden in Magister. Een opdracht wordt beoordeeld met een voldoende of een onvoldoende. Mocht je vragen hebben over de beoordeling dan kun je je decaan altijd mailen.

Wanneer een opdracht met een onvoldoende is beoordeeld moet je de opdracht overdoen. Hierover krijg je dan per mail bericht.

6. Keuzegids MBO/HBO/Universiteit



De Keuzegids kan je zien als een onafhankelijke consumentengids die de kwaliteit van alle opleidingen beoordeelt en vergelijkt.

Je kunt de keuzegids raadplegen via de decanensite (svszeist.dedecaan.net). In het linkermenu klik je na inloggen op de knop keuzegids online en voilà!

← KEUZEGIDS →

7. Studiekeuzetest

Via je decaan kun je toegang krijgen tot een professionele studiekeuzetest. De Beroepentest rangschikt zeer snel 3120 beroepen op volgorde van interesse. Deze concrete beroepen worden op vijf niveaus gepresenteerd (elementair, basis, middelbaar, hoger en academisch). De resultaten worden direct na het invullen van een 63 items tellende vragenlijst berekend.

Het instrument helpt de volgende vragen beantwoorden:

- Welke beroepsmogelijkheden passen bij mijn interesse?
- Welke eisen worden er aan een beroep gesteld en in hoeverre komt mijn persoonlijke profiel hiermee overeen?
- Welke opleidingen passen bij de beroepen van mijn interesse en waar kan ik deze opleidingen volgen?

Wil je toegang tot de test? Mail dan je decaan.